





Système de guidage par Câble de 4mm



Système de guidage par Guide



Système de guidage par Guide ZIP

## CARACTÉRISTIQUES

DIMENSIONS		
LARGEUR MAX	HAUTEUR MAX	LARGEUR MIN (avec moteur)
2000	2000	730

Classe III  
Selon Norme EN13561



4003 ZIP - Classe III  
4003 GUIDE - Classe III  
4003 CÂBLE - Classe II

ÉCHELLE CLASSIFICATION AU VENT					
1000	1250	1500	1750	2000	L / H
					1000
					1250
					1500
					1750
					2000

49 km/h Classe III    38 km/h Classe II    29 km/h Classe I

## INSTALLATION



FACE  
(Fixation Coffre)

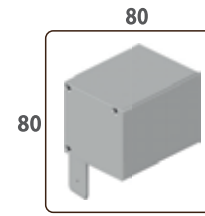


PLAFOND  
(Fixation Coffre)




ENTRE MURS  
(Fixation Guides)

Incompatible avec Câble




PROFIL COFFRE



PROFIL CHARGE



GUIDE LATERAL ZIP



GUIDE LATERAL

## MANŒUVRE



MANUEL  
(Treuil ER)



MANUEL  
Treuil Cardan



MOTEUR  
(Rapide + Silencieux)



MOTEUR  
(Solaire)

Treuil étroit et renforcé

## CERTIFIÉ



MARQUE CE



VISSERIE



LAQUÉ

## COULEURS C-1



Blanc



Ral 1013



Ral 7016



Ral 7016  
Texturé



Argent  
Texturé



Bronze  
Texturé



Noir  
Texturé



Ral 8014



Ral 8017



Ral 8019



Ral 7035



Inox



Ral 7022



Ral 6005



Ral 6009



Ral 3005

PLUS D'INFORMATIONS  
APP



www.mecanotoldo.com

4003 6



7



**4005**

Store vertical BOX 100mm  
guidage par ZIP, guides ou câble.

**NEXUS 100**



Système de guidage par Câble de 4mm



Système de guidage par Guide



Système de guidage par Guide ZIP

## CARACTÉRISTIQUES

DIMENSIONS		
LARGEUR MAX	HAUTEUR MAX	LARGEUR MIN (avec moteur)
4000	3000	840

Classe III  
Selon Norme EN13561



4005 ZIP - Classe III  
4005 GUIDE - Classe III  
4005 CÂBLE - Classe II

ÉCHELLE CLASSIFICATION AU VENT						
2000	2500	3000	3500	4000	L	H
						1500
						2000
						2500
						3000

49 km/h Classe III    38 km/h Classe II    29 km/h Classe I

## INSTALLATION



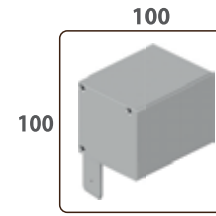
FACE  
(Fixation Coffre)



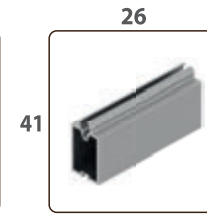
PLAFOND  
(Fixation Coffre)



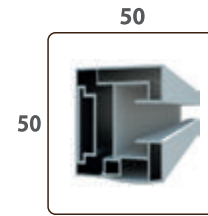
ENTRE MURS  
(Fixation Guides)




PROFIL COFFRE



PROFIL CHARGE



GUIDE LATERAL ZIP



GUIDE LATERAL

Incompatible avec Câble

## MANŒUVRE



MANUEL  
(Treuil ER)



MANUEL  
(Treuil Cardan)  
(Max 3500x2500)



MOTEUR  
(SecureStop)



MOTEUR  
(Solaire)

Treuil étroit et renforcé

## CERTIFIÉ



MARQUE CE



VISSERIE



LAQUÉ

## COULEURS C-1



Blanc



Ral 1013



Ral 7016



Ral 7016  
Texturé



Argent  
Texturé



Bronze  
Texturé



Noir  
Texturé



Ral 8014



Ral 8017



Ral 8019



Ral 7035



Inox



Ral 7022



Ral 6005



Ral 6009



Ral 3005

PLUS D'INFORMATIONS  
APP



www.mecanotoldo.com

4005 8



NOUVEAU MODÈLE

9



4006

Store vertical BOX 130mm  
guidage par ZIP ou Tiges.

NEXUS 130



Profiles en aluminium



Système de guidage par Tiges de 10mm



Système de guidage par Guide ZIP

## CARACTÉRISTIQUES

DIMENSIONS		
LARGEUR MAX	HAUTEUR MAX	LARGEUR MIN (avec moteur)
<b>5000</b>	<b>3000</b>	<b>840</b>

Classe III  
Selon Norme EN13561



4006 ZIP - Classe III  
4006 TIGES - Classe II

ÉCHELLE CLASSIFICATION AU VENT					
3000	3500	4000	4500	5000	L / H
					1500
					2000
					2500
					3000

49 km/h Classe III 38 km/h Classe II 29 km/h Classe I

## INSTALLATION



FACE  
(Fixation Supports)

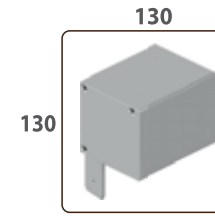


PLAFOND  
(Fixation Supports)

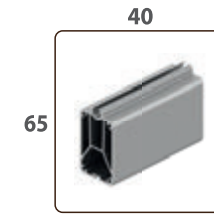


ENTRE MURS  
(Fixation Guides)

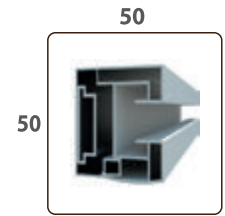
Incompatible avec Tiges



PROFIL COFFRE



PROFIL CHARGE



GUIDE LATERAL ZIP

## MANŒUVRE



MOTEUR  
(SecureStop)

## EN OPTION



TRANSPARENT  
Complet



TRANSPARENT  
Remplissage Mixte

(CONFECTION A "TESTA")

## CERTIFIE



MARQUE CE



VISSERIE



LAQUÉ

En raison des changements de température extérieure, le PVC transparent peut s'étirer ou rétrécir.

## COULEURS C-1



Blanc



Ral 1013



Ral 7016



Ral 7016  
Texturé



Argent  
Texturé



Bronze  
Texturé



Noir  
Texturé



Ral 8014



Ral 8017



Ral 8019



Ral 7035



Inox



Ral 7022



Ral 6005



Ral 6009



Ral 3005

PLUS D'INFORMATIONS  
APP



www.mecanotoldo.com

4006  10

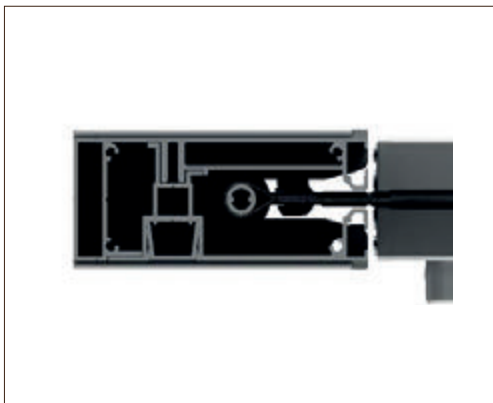




Montage du coffre



Vérouillage du profil para loquets



Guidage par tiges de 10mm dans les guides

## CARACTÉRISTIQUES

DIMENSIONS		
LARGEUR MAX	HAUTEUR MAX	LARGEUR MIN (avec moteur)
<b>5000</b>	<b>3000</b>	<b>840</b>

Classe III  
Selon Norme EN13561



ÉCHELLE CLASSIFICATION AU VENT					
3000	3500	4000	4500	5000	L / H
					1500
					2000
					2500
					3000

49 km/h Classe III 38 km/h Classe II 29 km/h Classe I

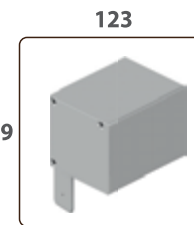
## INSTALLATION




FACE  
(Fixation Guides)



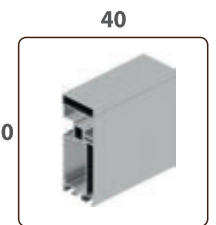
ENTRE MURS  
(Fixation Guides)



COFFRE



PROFIL CHARGE



GUIDE LATERAL

## MANŒUVRE



MANUEL



MOTEUR  
(SecureStop)

## EN OPTION



LOQUETS INOX

## CERTIFIE



MARQUE CE



VISSERIE



LAQUÉ

## COULEURS C-1



Blanc



Ral 1013



Ral 7016



Ral 7016  
Texturé



Argent  
Texturé



Bronze  
Texturé



Noir  
Texturé



Ral 8014



Ral 8017



Ral 8019



Ral 7035



Inox



Ral 7022



Ral 6005



Ral 6009



Ral 3005

PLUS D'INFORMATIONS  
APP



www.mecanotoldo.com

4009  12